













































CCIO4*-NC-S - Connollys RED MILLS

INDIVIDUAL RESULT after DRESSAGE
















Judge at C: Judy HANCOCK (GBR) M: Marie HENNESSY (IRL) E: John LYTTLE (IRL)

Bridle Horse No.	Nation Rider	Judge C	Judge M	Judge E	Good marks	%	Penalty points	Rank
507	 Christopher BURTON (AUS)	224,0 74,67 25,3 1	220,5 73,50 26,5 1	224,0 74,67 25,3 1	668,5	74,28	25,7	1
502	 Andrew BARNETT (AUS*)	214,0 71,33 28,7 3	213,5 71,17 28,8 2	211,5 70,50 29,5 2	639,0	71,00	29,0	2
519	 Felix ETZEL (GER)	222,5 74,17 25,8 2	205,5 68,50 31,5 6	209,0 69,67 30,3 6	637,0	70,78	29,2	3
540	 Kevin MCNAB (AUS)	209,5 69,83 30,2 7	209,5 69,83 30,2 3	211,0 70,33 29,7 3	630,0	70,00	30,0	4
535	 Jennifer KUEHNLE (IRL)	213,0 71,00 29,0 4	202,5 67,50 32,5 10	211,0 70,33 29,7 4	626,5	69,61	30,4	5
524	 Stephen HEAL (GBR*)	210,5 70,17 29,8 6	204,0 68,00 32,0 7	209,5 69,83 30,2 5	624,0	69,33	30,7	6
547	 Alyssa PHILLIPS (USA*)	211,5 70,50 29,5 5	203,0 67,67 32,3 9	208,0 69,33 30,7 8	622,5	69,17	30,8	7
534	 Ryuzo KITAJIMA (JPN)	209,0 69,67 30,3 9	199,0 66,33 33,7 13	208,0 69,33 30,7 7	616,0	68,44	31,6	8
548	 Caroline POWELL (NZL)	204,5 68,17 31,8 12	202,5 67,50 32,5 10	201,5 67,17 32,8 11	608,5	67,61	32,4	9
543	 Joseph MURPHY (IRL)	200,5 66,83 33,2 14	200,0 66,67 33,3 12	207,0 69,00 31,0 9	607,5	67,50	32,5	10
512	 Ian CASSELLS (IRL)	203,5 67,83 32,2 13	198,5 66,17 33,8 15	202,0 67,33 32,7 10	604,0	67,11	32,9	11
549	 Jonelle PRICE (NZL*)	206,0 68,67 31,3 11	209,0 69,67 30,3 4	188,5 62,83 37,2 34	603,5	67,06	32,9	12
552	 Tim PRICE (NZL*)	198,0 66,00 34,0 20	208,5 69,50 30,5 5	194,0 64,67 35,3 21	600,5	66,72	33,3	13
528	 Clarke JOHNSTONE (NZL*)	209,0 69,67 30,3 8	193,0 64,33 35,7 25	196,5 65,50 34,5 16	598,5	66,50	33,5	14
516	 Andrew DOWNES (GBR)	198,0 66,00 34,0 20	199,0 66,33 33,7 13	199,0 66,33 33,7 12	596,0	66,22	33,8	15
517	 Molly DUDA (USA)	199,0 66,33 33,7 17	198,5 66,17 33,8 16	198,0 66,00 34,0 13	595,5	66,17	33,8	16
526	 Daniel JOCELYN (NZL*)	200,0 66,67 33,3 15	203,5 67,83 32,2 8	191,5 63,83 36,2 27	595,0	66,11	33,9	17
520	 Ellie FREDERICKS (GBR)	208,0 69,33 30,7 10	193,0 64,33 35,7 27	191,5 63,83 36,2 27	592,5	65,83	34,2	18
541	 Kevin MCNAB (AUS)	199,5 66,50 33,5 16	195,0 65,00 35,0 21	194,5 64,83 35,2 18	589,0	65,44	34,6	19
537	 William LEVETT (AUS*)	196,5 65,50 34,5 23	196,0 65,33 34,7 19	196,0 65,33 34,7 17	588,5	65,39	34,6	20
568	 Ian CASSELLS (IRL)	194,0 64,67 35,3 32	196,0 65,33 34,7 18	197,0 65,67 34,3 15	587,0	65,22	34,8	21
555	 Patricia RYAN (IRL)	199,0 66,33 33,7 17	193,0 64,33 35,7 27	194,5 64,83 35,2 19	586,5	65,17	34,8	22
567	 Ian CASSELLS (IRL)	195,5 65,17 34,8 26	195,5 65,17 34,8 20	192,5 64,17 35,8 23	583,5	64,83	35,2	23
513	 Kirsty CHABERT (GBR*)	196,5 65,50 34,5 23	198,0 66,00 34,0 17	189,0 63,00 37,0 33	583,5	64,83	35,2	24
536	 Jennifer KUEHNLE (IRL*)	198,5 66,17 33,8 19	190,0 63,33 36,7 33	192,0 64,00 36,0 24	580,5	64,50	35,5	25
557	 Lucca STUBINGTON (IRL)	193,5 64,50 35,5 34	194,0 64,67 35,3 23	191,0 63,67 36,3 29	578,5	64,28	35,7	26
563	 Kenya WILSON (AUS*)	195,5 65,17 34,8 28	190,0 63,33 36,7 33	192,0 64,00 36,0 24	577,5	64,17	35,8	27
530	 Robbie KEARNS (IRL*)	195,0 65,00 35,0 30	193,0 64,33 35,7 25	188,5 62,83 37,2 34	576,5	64,06	35,9	28
562	 Patrick WHELAN (IRL*)	196,5 65,50 34,5 23	190,5 63,50 36,5 31	189,0 63,00 37,0 31	576,0	64,00	36,0	29
510	 Jennifer CARAS (USA*)	193,0 64,33 35,7 35	189,5 63,17 36,8 35	192,0 64,00 36,0 24	574,5	63,83	36,2	30
556	 Steven SMITH (IRL)	192,5 64,17 35,8 36	191,5 63,83 36,2 30	190,5 63,50 36,5 30	574,5	63,83	36,2	31
515	 Cathal DANIELS (IRL)	194,0 64,67 35,3 33	191,5 63,83 36,2 29	188,5 62,83 37,2 34	574,0	63,78	36,2	32
523	 Emily HAMEL (USA*)	198,0 66,00 34,0 20	188,5 62,83 37,2 38	187,5 62,50 37,5 37	574,0	63,78	36,2	33
546	 Caroline PAMUKCU (USA*)	192,0 64,00 36,0 38	184,0 61,33 38,7 46	197,5 65,83 34,2 14	573,5	63,72	36,3	34
506	 Nick BROOKS (NZL)	195,5 65,17 34,8 29	193,5 64,50 35,5 24	184,5 61,50 38,5 41	573,5	63,72	36,3	35
511	 Ian CASSELLS (IRL*)	195,5 65,17 34,8 26	184,5 61,50 38,5 45	193,0 64,33 35,7 22	573,0	63,67	36,3	36
527	 Clarke JOHNSTONE (NZL)	192,0 64,00 36,0 37	185,5 61,83 38,2 41	194,0 64,67 35,3 20	571,5	63,50	36,5	37
542	 Nicole MILLS (GBR)	191,0 63,67 36,3 40	195,0 65,00 35,0 22	185,0 61,67 38,3 39	571,0	63,44	36,6	38
558	 Hollie SWAIN (NZL)	194,5 64,83 35,2 31	188,5 62,83 37,2 37	184,0 61,33 38,7 42	567,0	63,00	37,0	39
560	 Patrick WHELAN (IRL)	190,5 63,50 36,5 41	190,5 63,50 36,5 32	184,5 61,50 38,5 40	565,5	62,83	37,2	40
503	 Helen BATES (GBR)	188,0 62,67 37,3 42	186,0 62,00 38,0 39	185,5 61,83 38,2 38	559,5	62,17	37,8	41
550	 Tim PRICE (NZL)	192,0 64,00 36,0 38	189,0 63,00 37,0 36	175,5 58,50 41,5 51	556,5	61,83	38,2	42
531	 Alannah KELLY (IRL)	184,5 61,50 38,5 47	181,5 60,50 39,5 50	189,0 63,00 37,0 31	555,0	61,67	38,3	43
525	 Georgina HERRLING (GBR)	184,5 61,50 38,5 45	185,5 61,83 38,2 42	182,1 60,70 39,3 44	552,1	61,34	38,7	44

CCIO4*-NC-S - Connollys RED MILLS

INDIVIDUAL RESULT after DRESSAGE

Judge at C: Judy HANCOCK (GBR) M: Marie HENNESSY (IRL) E: John LYTTLE (IRL)

Bridle No.	Horse	Nation	Rider	Judge C	Judge M	Judge E	Good marks	%	Penalty points	Rank
521	Cooley Kildaire		Alexa GARTENBERG (USA)	187,5 62,50 37,5 43	184,0 61,33 38,7 46	180,5 60,17 39,8 48	552,0	61,33	38,7	45
501	Blarney Monbeg Pepper		Daniel ALDERSON (GBR*)	182,0 60,67 39,3 48	186,0 62,00 38,0 39	180,5 60,17 39,8 48	548,5	60,94	39,1	46
539	Hildare Billy Orinoco		Danielle MCCORMACK (IRL)	181,0 60,33 39,7 49	185,5 61,83 38,2 42	182,0 60,67 39,3 45	548,5	60,94	39,1	47
522	OBOS Take One		Suzanne HAGAN (IRL)	185,0 61,67 38,3 44	181,0 60,33 39,7 51	181,5 60,50 39,5 46	547,5	60,83	39,2	48
561	Piltown OBOS		Patrick WHELAN (IRL)	180,0 60,00 40,0 50	184,0 61,33 38,7 46	182,5 60,83 39,2 43	546,5	60,72	39,3	49
505	Quimera CP 43 08		Katie BLELOCH (GBR*)	184,5 61,50 38,5 45	180,5 60,17 39,8 52	181,0 60,33 39,7 47	546,0	60,67	39,3	50
533	Lord Of The Morning		Lexi KILFEATHER (IRL)	180,0 60,00 40,0 50	182,0 60,67 39,3 49	179,0 59,67 40,3 50	541,0	60,11	39,9	51
554	Barnahown Corn Hill		Michael RYAN (IRL)	179,5 59,83 40,2 52	185,5 61,83 38,2 42	174,5 58,17 41,8 52	539,5	59,94	40,1	52
532	Eromenom JJ		Louise KENNEDY (IRL)	175,5 58,50 41,5 53	171,5 57,17 42,8 53	174,0 58,00 42,0 53	521,0	57,89	42,1	53
544	HSH Has It All		Heather O'CONNOR (IRL)	167,0 55,67 44,3 55	171,5 57,17 42,8 53	171,5 57,17 42,8 54	510,0	56,67	43,3	54
538	Master Quality Imp		Rafael MAMPRIN LOSANO (BRA)	164,0 54,67 45,3 57	164,5 54,83 45,2 55	163,0 54,33 45,7 55	491,5	54,61	45,4	55
509	Premier Charlie		Janie CAIRNS (IRL)	163,5 54,50 45,5 59	161,5 53,83 46,2 58	162,5 54,17 45,8 56	487,5	54,17	45,8	56
553	Claragh Mountain		Michael RYAN (IRL)	163,5 54,50 45,5 58	162,5 54,17 45,8 57	158,5 52,83 47,2 57	484,5	53,83	46,2	57
545	Liberty Belle		James O'HAIRE (IRL)	165,5 55,17 44,8 56	163,0 54,33 45,7 56	156,0 52,00 48,0 58	484,5	53,83	46,2	58
508	Boleys Maximum		Patrick Martin BYRNE (IRL)	169,5 56,50 43,5 54	158,0 52,67 47,3 59	155,0 51,67 48,3 59	482,5	53,61	46,4	59

59 Competitors

Technical Delegate: Neil MACKENZIE-HALL (NZL)

*) Team rider

1) Errors of course 2) Other errors